



ABEL Formation

Comment prendre rendez-vous pour un cours d'anglais ?

Deux options s'offrent à vous:

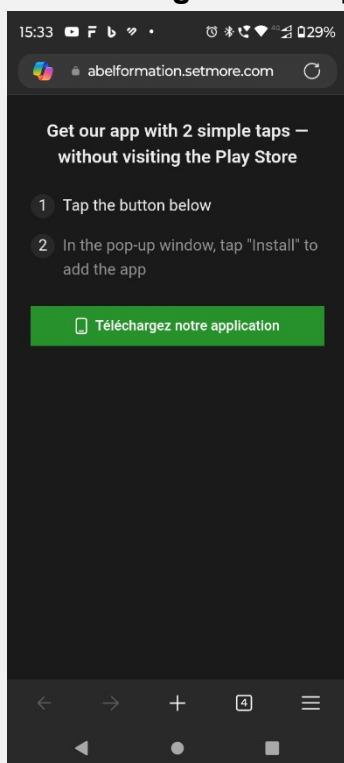
1. À la fin de votre cours, **prenez rendez-vous directement avec votre formateur.** 😊
2. Utilisez **notre application mobile**, accessible depuis l'écran d'accueil de votre smartphone.

Étapes à suivre :

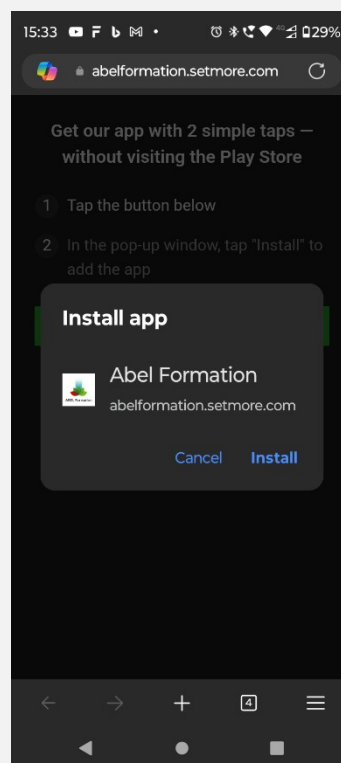
- 1 Scannez ce QR code (compatible iOS et Android) :



- 2 Cliquez sur **Téléchargez notre application**



- 3 Sélectionnez : « **Install** »

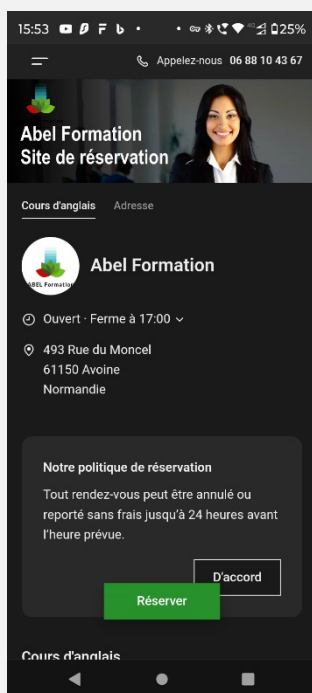




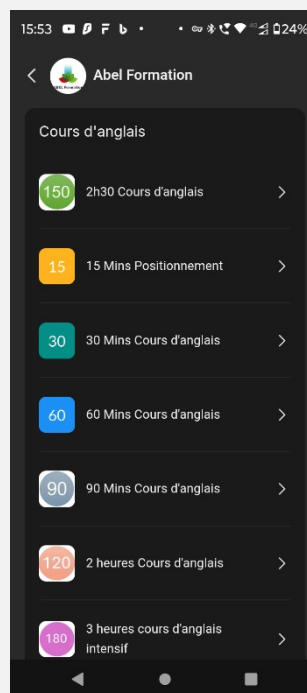
ABEL Formation

Ouvrez l'application en cliquant sur l'icône **Abel Formation** depuis l'écran d'accueil de votre smartphone.

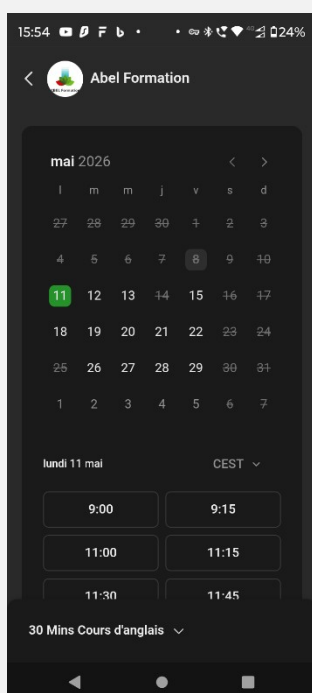
4 Cliquez sur « **Réserver** »



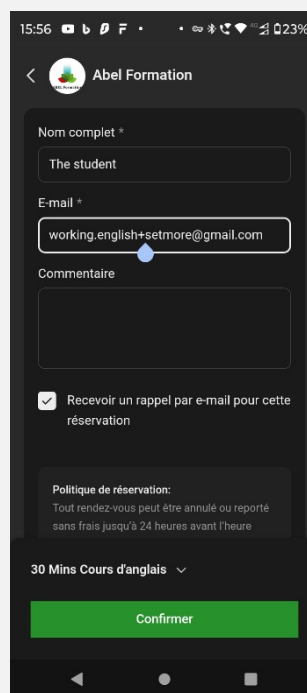
5 Choisissez la **durée** de votre cours.



6 Sélectionnez la **date et l'heure** qui vous conviennent.



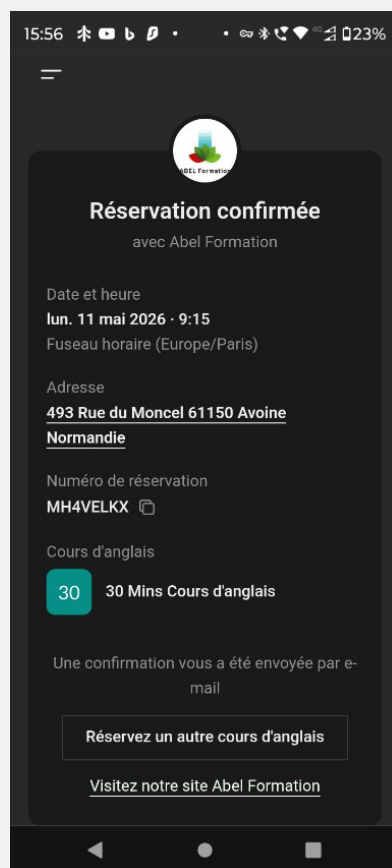
7 Saisissez votre **nom** et votre **adresse e-mail**.





ABEL Formation

Votre cours est maintenant réservé !



Vous recevrez un e-mail de confirmation avec un lien pour modifier ou annuler votre réservation. Tout cours peut être **annulé ou reporté sans frais** jusqu'à **24 heures** avant l'heure prévue. C'est simple.

Enjoy your lesson 😊

Anthony BIRD
Réfèrent pédagogique
06 88 10 43 67
anthony.bird@abel-formation.com
www.abel-formation.com

